

The cover features a dark blue background with a white network diagram of interconnected nodes and lines. The title is centered in white text with a blue glow effect.

# 江苏省公共图书馆 2021年阅读统计报告

江苏省文化和旅游图书馆大数据应用重点实验室  
2022年4月

## 目 录

一、 外借总量 .....	1
二、 月外借量 .....	1
三、 外借读者年龄段及性别分布 .....	2
四、 读者外借册数分布 .....	3
五、 外借时间段分布 .....	4
六、 中国文学外借量分布 .....	6
七、 按出版年外借量排名（2012-2021 年） .....	7

本报告依据江苏省文化和旅游图书馆大数据应用重点实验室采集到的全省 103 家（全省共有 119 家县级及以上公共图书馆）公共图书馆的纸质文献外借原始数据进行统计而形成。

## 一、外借总量

2021 年文献外借总量 5167.84 万册次（1485 万册被借），外借读者 260.63 万人，新增读者 200.66 万人。

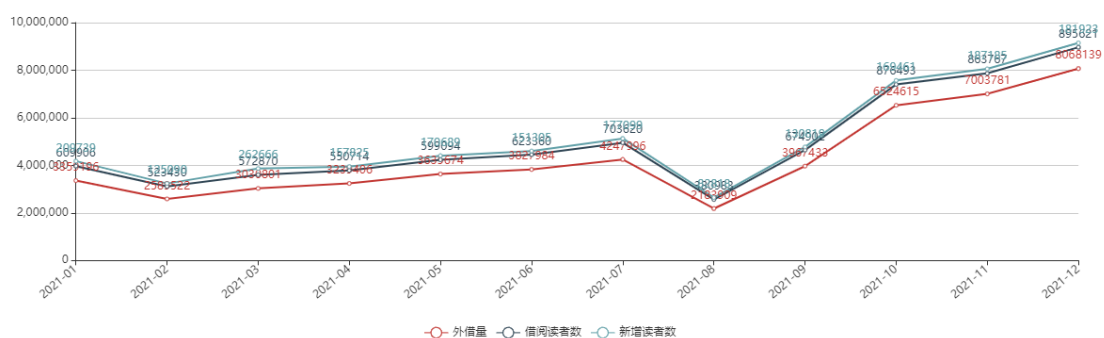
统计项	单位	2021 年数据	对比 2020 年
外借总册次	册次	51678456	↑64.3%
外借总册数	册	14854304	↑26.34%
外借读者总数	人	2606323	↑23.94%
新增读者总数	人	2006617	↑10.36%

## 二、月外借量

2021 年全省公共图书馆每个月所发生的外借数据。

月份	外借量（册次）	借阅读者数（人）	新增读者数（人）
1 月	3359196	609906	209739
2 月	2589522	523430	125090
3 月	3030801	572870	262666
4 月	3239406	550714	157825

月份	外借量 (册次)	借阅读者数 (人)	新增读者数 (人)
5月	3635674	599094	170689
6月	3827984	623360	151305
7月	4247996	703620	177099
8月	2183909	380983	82818
9月	3967433	674902	130819
10月	6524615	876493	169461
11月	7003781	863767	187185
12月	8068139	895621	181923



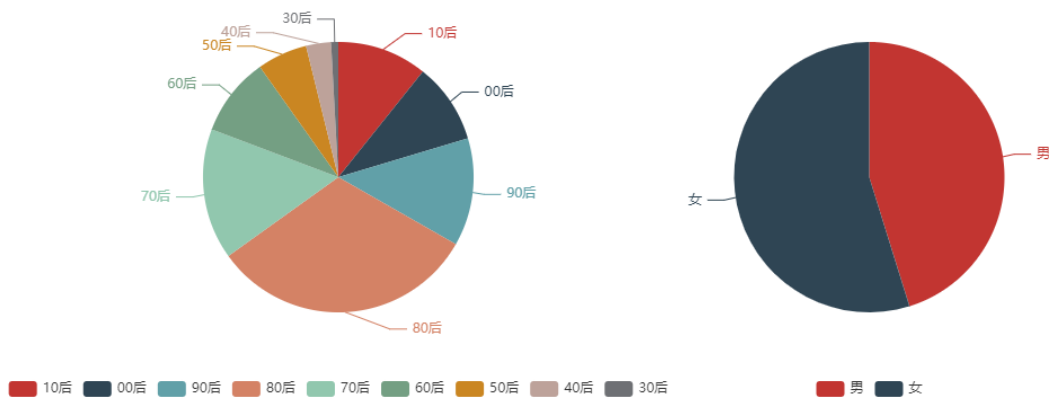
### 三、外借读者年龄段及性别分布

2021年外借读者中80后、70后、90后出生的外借读者占前3位，男性读者占比45.18%，女性读者占比54.83%。

年龄段	外借读者数			
	男	占比	女	占比
10后	113412	5.47%	109143	5.27%

年龄段	外借读者数			
	男	占比	女	占比
00后	92465	4.46%	107009	5.16%
90后	105761	5.10%	161445	7.79%
80后	227488	10.98%	432441	20.87%
70后	151288	7.30%	173140	8.35%
60后	112478	5.43%	82713	3.99%
50后	80052	3.86%	44137	2.13%
40后	42633	2.06%	19185	0.93%
30后	10767	0.52%	6992	0.34%
合计	936344	45.18%	1136205	54.83%

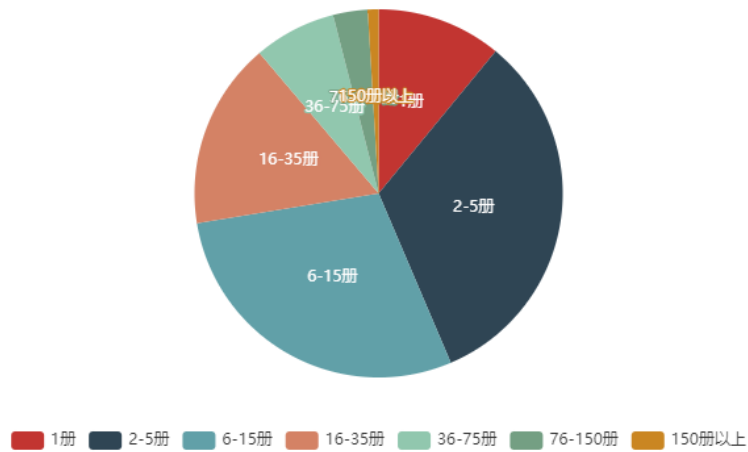
(注：部分错误年龄数据与无年龄数据不在此统计)



#### 四、读者外借册数分布

2021年度读者累计外借册数分布，1年中外借2-5册的读者数量最多，占32.63%。

外借数 (册)	外借读者数 (人)	占比
1 册	285652	10.96%
2-5 册	850325	32.63%
6-15 册	751114	28.82%
16-35 册	427271	16.39%
36-75 册	188129	7.22%
76-150 册	79209	3.04%
150 册以上	24623	0.94%



## 五、外借时间段分布

通过借还时间段数据分析,我们可以看出一天中的 10 至 11 时是每天借书的高峰时段,而 9 至 10 时是每天还书的高峰时间,这两个时间就是图书馆最忙碌的时段。

时间段 (时)	借 (册次)	还 (册次)
0~1	105311	93905

时间段 (时)	借 (册次)	还 (册次)
1~2	52193	48218
2~3	44106	37813
3~4	36086	33046
4~5	33279	29360
5~6	33943	35296
6~7	60543	65387
7~8	209270	249136
8~9	3119442	3675048
9~10	7347870	8090288
10~11	7404636	7058577
11~12	3516698	2748159
12~13	1862268	1828938
13~14	2713994	3231671
14~15	6379954	6796413
15~16	7342318	7190475
16~17	6834933	5882932
17~18	2140393	1655726
18~19	726139	720958
19~20	703404	703065
20~21	506628	399675
21~22	233013	202512

时间段 (时)	借 (册次)	还 (册次)
22~23	162169	146734
23~24	109866	93526



## 六、中国文学外借量分布

2021年中国文学类文献外借总量 1526.08 万册次, 占总文献外借量的 29.53%。

类号	类名	外借量 (册次)
I20	方针政策及其阐述等	332440
I21	作品集	356061
I22	诗歌、韵文	318139
I23	戏剧文学	60543
I24	小说	6163738
I25	报告文学	274651
I26	散文	1445606
I27	民间文学	116632
I28	儿童文学	6186427



I29	少数民族文学	6633
-----	--------	------

### 七、按出版年外借量排名 (2012-2021 年)

出版年	外借量 (册次)
2018	4957622
2017	4571994
2016	4426705
2019	4277595
2015	3557437
2014	2880863
2013	2595670
2020	2485696
2012	2434270
2021	449768